

Dinámicas de la confrontación armada y afectación humanitaria

Balance primer semestre 2019

Análisis de la Fundación Ideas para la Paz (FIP)

En el primer semestre de 2019 tanto los combates de la Fuerza Pública, como los enfrentamientos entre grupos armados ilegales tuvieron incrementos. El actor armado más activo fue el ELN, seguido por las disidencias de las FARC. Se destaca que aunque aumentó la confrontación directa entre los actores, descendieron los homicidios, los desplazamientos forzados y las víctimas de minas antipersonal. También se incrementaron las amenazas a líderes sociales y los eventos de confinamiento.



82% aumentaron los combates de la Fuerza Pública contra los grupos armados

Número de combates



34% de los combates fueron en contra del ELN

21% en contra de organizaciones criminales, principalmente las Autodefensas Gaitanistas de Colombia (AGC)

27% en contra de disidencias de las FARC

21% de los combates ocurrieron en Antioquia (en el norte y el Bajo Cauca contra ELN, disidencias y AGC)

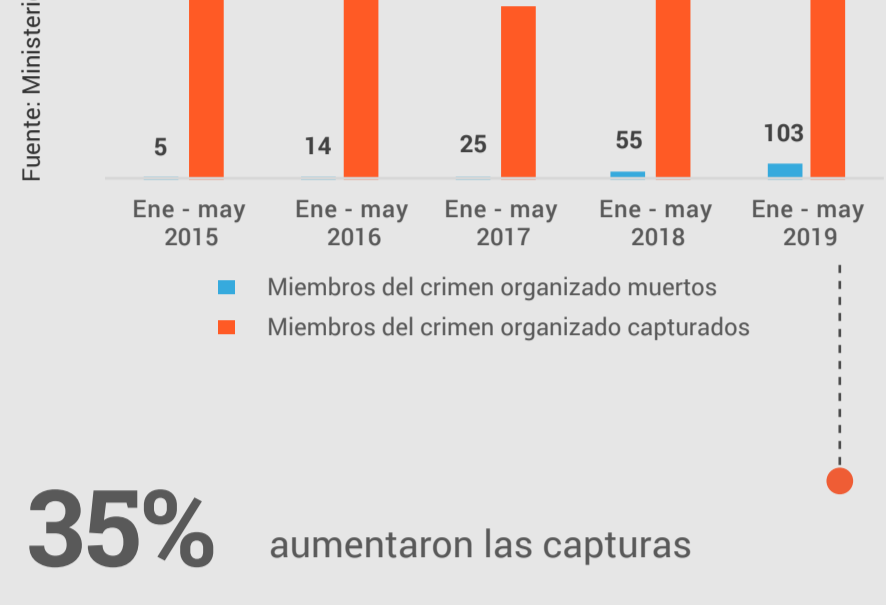
14% en Norte de Santander

10% en Arauca

10% Cauca

Las muertes de miembros del crimen organizado en desarrollo de operaciones aumentaron 87%, mientras que las del ELN disminuyeron 28%

Miembros de organizaciones criminales capturados y muertos en desarrollo de operaciones



Miembros del ELN capturados y muertos en desarrollo de operaciones



35% aumentaron las capturas

87% aumentaron las muertes en operaciones

-28% disminuyeron las muertes en operaciones

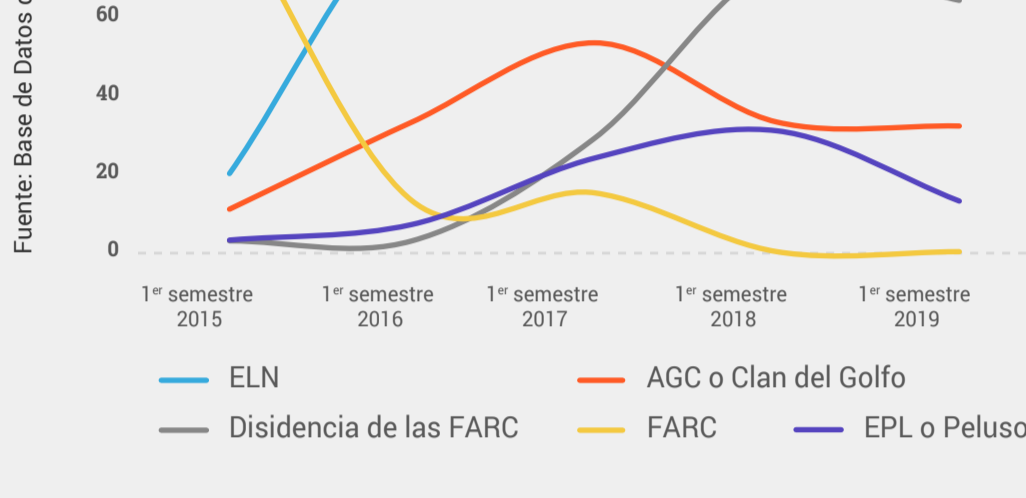
37% aumentaron las capturas

De enero a mayo de 2019 la relación capturas/muertes fue de **20:1**

De enero a mayo de 2018 la relación capturas/muertes para el ELN fue de **10:1** y en el caso de las organizaciones criminales **27:1**

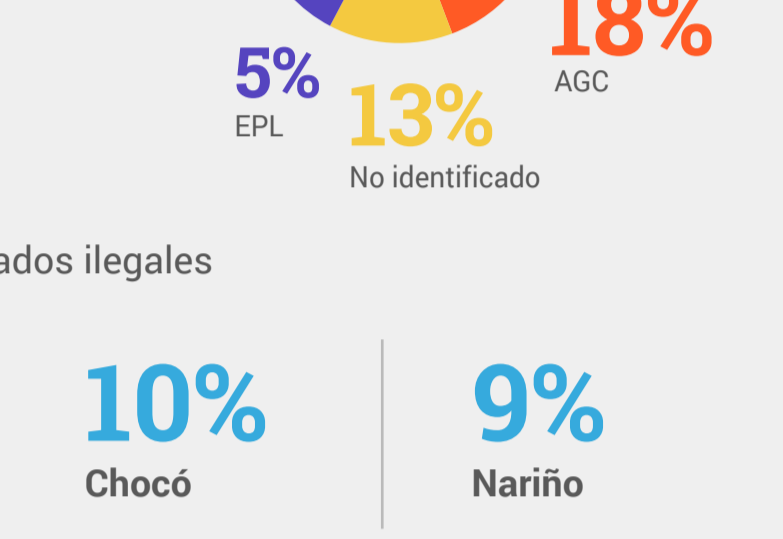
El grupo armado ilegal más activo fue el ELN y las regiones más impactadas fueron Arauca y Norte de Santander

Acciones de los grupos armados identificados



7% disminuyeron las acciones de los grupos armados ilegales

Las acciones armadas fueron realizadas por:



5 departamentos concentran el **71%** de las acciones de los grupos armados ilegales

20% Arauca

18% Norte de Santander

14% Antioquia

10% Chocó

9% Nariño

Los enfrentamientos entre grupos armados aumentaron 37%; los hostigamientos y emboscadas disminuyeron 14%

39% de los enfrentamientos entre grupos armados ilegales han sido entre el ELN y grupos criminales (especialmente las AGC)

15% entre disidencias de las FARC y grupos criminales (especialmente las AGC)

12% entre grupos criminales

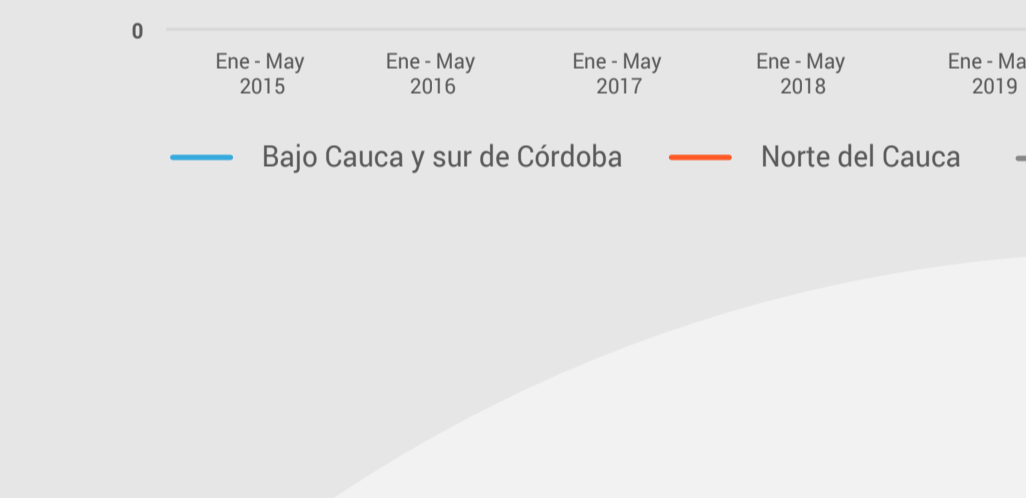
33% de los enfrentamientos han ocurrido en Chocó, especialmente en el norte, con una intensa disputa del ELN y las AGC

Principales acciones de los grupos armados ilegales



9% disminuyeron los homicidios en zonas de disputa, excepto en el norte del Cauca

Número de homicidios en zonas de disputa



La baja más notable se dio en:

36% Pacífico Nariñense

15% Bajo Cauca y sur de Córdoba

29% Subió el número de homicidios en el Norte del Cauca

Los homicidios disminuyeron en los territorios claves para la implementación del Acuerdo de Paz

Espacios de reincorporación (ETCR):

-70 casos

Disminución del **25%**

Sustitución de Cultivos (PNIS):

-80 casos

Disminución del **19%**

Programas de Desarrollo con Enfoque Territorial (PDET):

-56 casos

Disminución del **5%**

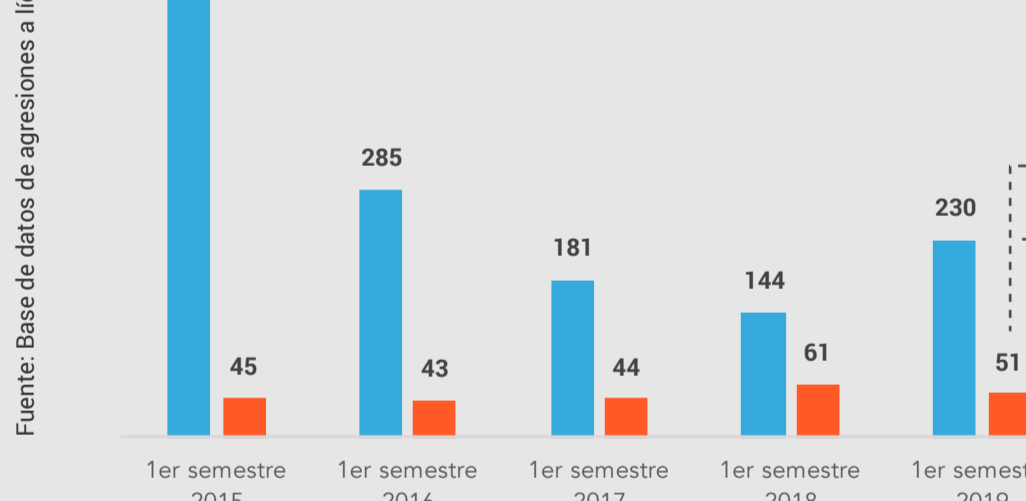
Zonas más afectadas por el conflicto (ZOMAC):

-114 casos

Disminución del **8%**

160% aumentaron las amenazas contra líderes sociales, mientras los homicidios disminuyeron el 16%

Amenazas y homicidios de líderes sociales



49% de los homicidios fueron en contra de líderes comunitarios, la mayoría miembros de Juntas de Acción Comunal (JAC)

52% de los homicidios de líderes ocurrieron en 4 departamentos:

7 Cauca **7** Antioquia **7** Nariño **5** Norte de Santander

41% disminuyeron los homicidios contra excombatientes y 55% las agresiones

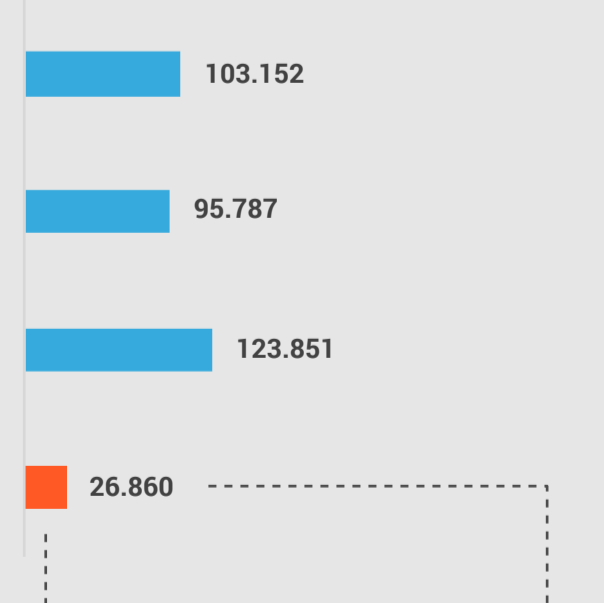
Las agresiones a excombatientes en el primer semestre de 2019 se concentran en 10 departamentos:

Agresiones y homicidios de excombatientes

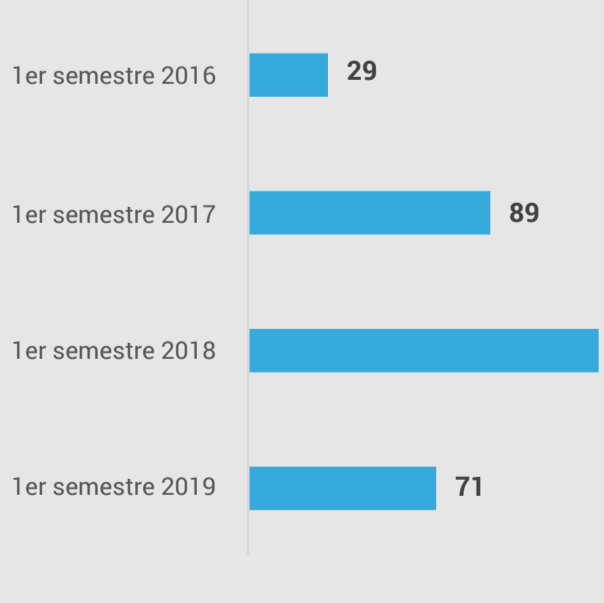


Las víctimas de desplazamiento forzado disminuirían 78% si se mantiene la tendencia mostrada hasta mayo de 2019

Personas expulsadas



Eventos de desplazamiento forzado



11.192 personas víctimas de desplazamiento forzado han sido registradas por la Unidad de Víctimas hasta junio 1 de 2019

8.000 víctimas de desplazamiento forzado ha registrado la Defensoría del Pueblo en el primer semestre del 2019

46% disminuyeron los eventos de desplazamiento según OCHA. Esto se debería a: mayor subregistro, desplazamientos "gota a gota", aumento del confinamiento en algunas zonas y estabilización de la confrontación armada

50% aumentó el confinamiento

Eventos de confinamiento

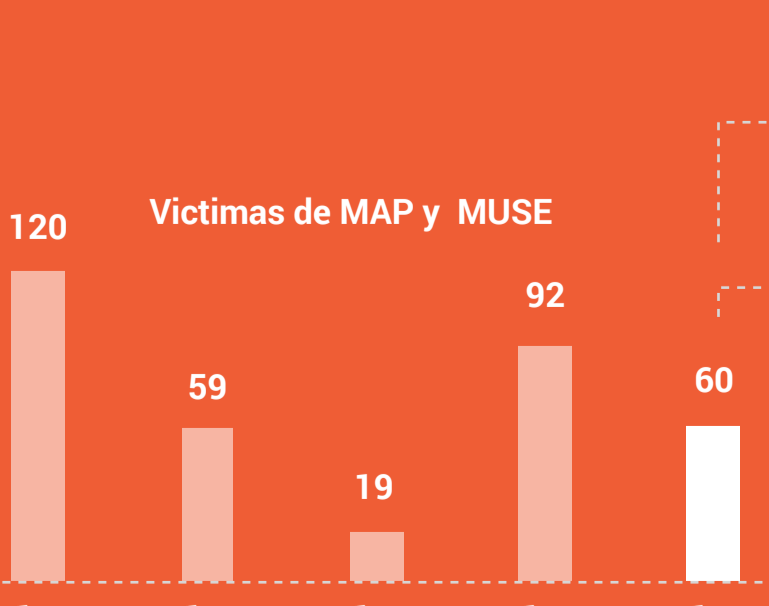


Chocó y Nariño concentran la mayoría de ellos

El incremento de este tipo de acciones responde principalmente a la disputa de actores armados por el control de las economías ilegales, rutas y el territorio en general.

35% disminuyeron las víctimas por Minas Antipersona y Municiones sin Explotar

Víctimas de MAP y MUSE



95% de las víctimas fueron hombres

53% de las víctimas fueron integrantes de la Fuerza Pública

Los casos de víctimas MAP-MUSE están relacionados principalmente con una estrategia de resiembra por parte de grupos armados en zonas de cultivos donde se adelantan labores de erradicación

Más del **50%** de los casos ocurrieron en 4 departamentos

22% Nariño

19% Arauca

13% Norte de Santander

12% Antioquia